



CATALOGO PRODOTTI ITALIA

C-LINE

**Linea sollevamento
e Accessori originali**

IN VIGORE DA GENNAIO 2024

ED. MARZO 2024

TABELLA COLORI

- 1) Il colore standard dei ns. sollevatori è il rosso RAL 3002 (/15 o /16).
- 2) Ogni altra RICHIESTA di colorazione speciale in base alla tabella standard è a pagamento (i prezzi sono indicati in righe specifiche all'interno del listino stesso a seconda della gamma di sollevamento scelta).

NEXION S.p.A. declina ogni responsabilità per eventuali reclami derivanti dall'utilizzo di accessori o ricambi non originali con conseguente decadenza della dichiarazione di conformità CE.

SOLLEVATORI ELETTROIDRAULICI A DUE COLONNE	4
ERCO HC5502	4
ERCO HC4502	5
ACCESSORI OBBLIGATORI ERCO HC5502 - ERCO HC4502	6
ACCESSORI OPZIONALI ERCO HC5502 - ERCO HC4502	6
ERCO HC4502 B	7
ERCO HC3502 B	8
ACCESSORI OBBLIGATORI ERCO HC4502 - ERCO HC3502	9
ACCESSORI A RICHIESTA ERCO HC4502 - ERCO HC3502 B	9
SOLLEVATORI IDRAULICI MONO FORBICE SOTTOSCOCCA	10
ERCO C515 B	10
ERCO C510 B	11
ACCESSORI OBBLIGATORI ERCO C515 B - ERCO C510 B	12
ACCESSORI A RICHIESTA ERCO C515 B - ERCO C510 B	12
SOLLEVATORI SOTTOSCOCCA A DOPPIA FORBICE, PROFILO BASSO	14
ERCO C632 EF	14
ERCO C636 EF	15
ACCESSORI OBBLIGATORI ERCO C 362 EF - ERCO C 636 EF	16
ACCESSORI A RICHIESTA ERCO C632 EF - ERCO C636 EF	16
SOLLEVATORI SOTTOSCOCCA A DOPPIA FORBICE, PROFILO ALTO	18
ERCO C361T E	18
ERCO C401T E	19
ACCESSORI OBBLIGATORI ERCO C 361T E & ERCO C 401T E	20
ACCESSORI A RICHIESTA ERCO C 361T E & ERCO C 401T E	20

ERCO HC5502



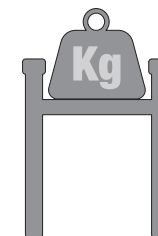
Caratteristiche generali:

- Portata: 5.500 kg.
- Possibilità di installazione in versione simmetrica oppure asimmetrica.
- Sistema di sollevamento con cilindri idraulici in trazione e sincronizzazione a funi metalliche.
- Altezza standard portale collegamento: 4.050 mm.
- Motore singolo.
- Sblocco sicure con elettromagnete 24V
- Bracci simmetrici a tre stadi con due set di prolunghe tamponi di serie.
- Barra superiore anticollisione di serie.
- Altezza minima di sollevamento: 100 mm.
- Altezza massima di sollevamento: 2.080 mm.

Disponibile nelle versioni (con set di estensione colonne a richiesta):

- V: Alto specifico per veicoli commerciali (Altezza portale collegamento: 4.620 mm).
- XV: Extra alto specifico per veicoli commerciali molto alti (Altezza portale collegamento: 5.220 mm).

5.500 kg



Codice	Alimentazione	Descrizione	
0-43107700 /15	400V/3Ph/50-60Hz	ERCO HC5502 - Rosso RAL 3002 Bucciato - Portata 5.500 kg.	
0-43107702/15	230V/1Ph/50Hz	ERCO HC5502 - Rosso RAL 3002 Bucciato - Portata 5.500 kg.	
8-43100216		Kit di personalizzazione ERCO HC5502 (Obbligatorio)	

ERCO HC4502



Caratteristiche generali:

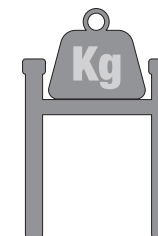
- Portata: 4.500 kg.
- Possibilità di installazione in versione simmetrica oppure asimmetrica.
- Sistema di sollevamento con cilindri idraulici in trazione e sincronizzazione a funi metalliche.
- Altezza standard portale collegamento: 4.050 mm.
- Motore singolo.
- Sblocco sicure con elettromagnete 24V
- Bracci simmetrici a tre stadi con due set di prolunghe tamponi di serie.
- Barra superiore anticollisione di serie.
- Altezza minima di sollevamento: 100 mm.
- Altezza massima di sollevamento: 2.080 mm.

Disponibile nelle versioni (con set di estensione colonne a richiesta):

-V: Alto specifico per veicoli commerciali
(Altezza portale collegamento: 4.620 mm).





-XV: Extra alto specifico per veicoli commerciali molto alti (Altezza portale collegamento: 5.220 mm).

4.500 kg



Codice	Alimentazione	Descrizione	
0-43107800 /15	400V/3Ph/50-60Hz	ERCO HC4502 - Rosso RAL 3002 Bucciato - Portata 4.500 kg.	
0-43107802/15	230V/1Ph/50Hz	ERCO HC4502 - Rosso RAL 3002 Bucciato - Portata 4.500 kg.	
8-43100217		Kit di personalizzazione ERCO HC4502 (Obbligatorio)	

SOLLEVATORI ELETTROIDRAULICI A DUE COLONNE

Immagine	Descrizione	Codice	
ACCESSORI OBBLIGATORI ERCO HC5502 - ERCO HC4502			
	Set tasselli di fissaggio (16 pz.). Per tutti i modelli della serie.	8-43100161	
ACCESSORI OPZIONALI ERCO HC5502 - ERCO HC4502			
	Set estensioni colonna da 570 mm - (H = 4.620 mm)*. Set estensioni colonna da 1.170 mm - (H = 5.220 mm)*. *: Non disponibile per ERCO HC6502.	8-43100224/15 8-43100225/15	
	Tanica olio idraulico (15 lt).	8-43100223	
	Pompa manuale discesa di emergenza.	8-43100205	

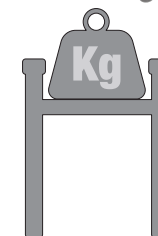
ERCO HC4502 B



Caratteristiche generali:

- Portata: 4.500 kg.
- Motore singolo.
- Sistema di sollevamento con cilindri idraulici in spinta e sincronizzazione a funi metalliche sulle basi delle colonne.
- Sblocco sicure con elettromagnete 24V.
- Bracci asimmetrici a tre stadi con tamponi regolabili in altezza e due set di prolunghe in dotazione.
- Altezza minima di sollevamento: 95 mm.
- Altezza massima di sollevamento: 1.945 mm.

4.500 kg



Codice	Alimentazione	Descrizione	
0-43107400/48	400V/3Ph/50-60Hz	ERCO HC4502 B - Grigio RAL 7040 Bucciato - Portata 4.500 kg.	
0-43107402/48	230V/1Ph/50Hz	ERCO HC4502 B - Grigio RAL 7040 Bucciato - Portata 4.500 kg.	
8-43100214		Kit di personalizzazione ERCO HC4502 B (Obbligatorio)	

COLORI DIVERSI DA QUELLO STANDARD ATTUALMENTE NON PREVISTI

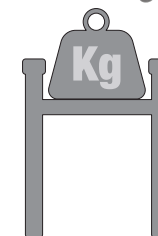
ERCO HC3502 B



Caratteristiche generali:

- Portata: 3.500 kg.
- Motore singolo.
- Sistema di sollevamento con cilindri idraulici in spinta e sincronizzazione a funi metalliche sulle basi delle colonne.
- Sblocco sicure con elettromagnete 24V.
- Bracci asimmetrici a tre stadi con tamponi regolabili in altezza e due set di prolunghe in dotazione.
- Altezza minima di sollevamento: 95 mm.
- Altezza massima di sollevamento: 1.945 mm.





3.500 kg



Codice	Alimentazione	Descrizione	
0-43107500/48	400V/3Ph/50-60Hz	ERCO HC3502 B - Grigio RAL 7040 Bucciato - Portata 3.500 kg.	
0-43107502/48	230V/1Ph/50-60Hz	ERCO HC3502 B - Grigio RAL 7040 Bucciato - Portata 3.500 kg.	
8-43100212		Kit di personalizzazione ERCO HC3502 B (Obbligatorio)	

COLORI DIVERSI DA QUELLO STANDARD ATTUALMENTE NON PREVISTI

SOLLEVATORI ELETTROIDRAULICI A DUE COLONNE

Immagine	Descrizione	Codice	
ACCESSORI OBBLIGATORI ERCO HC4502 - ERCO HC3502			
	Set tasselli di fissaggio (10 pz.). Per tutti i modelli della serie.	8-43100233	
ACCESSORI A RICHIESTA ERCO HC4502 - ERCO HC3502 B			
	Basamento portante RAL7016.	8-43100222	
	Tanica olio idraulico (10 lt).	8-43100203	
	Pompa manuale discesa di emergenza.	8-43100205	

ERCO C515 B

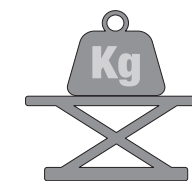
Caratteristiche generali:

- Portata: 3.600 kg.
- Per gommisti, autoriparatori e carrozzieri.
- Allineamento delle pedane con 2 barre anti-torsione.
- Rampe di salita e discesa incorporate alle pedane.
- Sicure meccaniche ad inserimento automatico dotate di sistema pneumatico di disimpegno.
- Dotato di barra anti-schiacciamento piedi.
- Unità di comando a bassa tensione a "uomo-presente".
- Configurazione "basso profilo" per installazioni a pavimento.
- Altezza minima: 115 mm.
- Altezza massima di sollevamento: 1000 mm.
- Lunghezza pedana: 2.040 (rampe aperte)



Tutti i modelli completi di:
-1 Set di 4 tamponi in gomma

3.600 kg



Codice	Alimentazione	Descrizione	
0-41106600/15	230V/400V - 3PH - 50/60HZ	ERCO C515 B - Rosso RAL 3002 Bucciato - Portata 3.600 kg.	
0-41106602/15	230V/1Ph/50Hz	ERCO C515 B - Rosso RAL 3002 Bucciato - Portata 3.600 kg.	
8-41100195		Kit di personalizzazione ERCO C515 B (Obbligatorio)	

ERCO C510 B



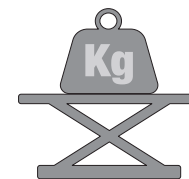
Tutti i modelli completi di:

-1 Set di 4 tamponi in gomma

Caratteristiche generali:

- Portata: 3.200 kg
- Per gommisti, autoriparatori e carrozzieri.
- Allineamento delle pedane con 2 barre anti-torsione.
- Rampe di salita e discesa incorporate alle pedane.
- Sicure meccaniche ad inserimento automatico dotate di sistema pneumatico di disimpegno.
- Dotato di barra anti-schiacciamento piedi.
- Unità di comando a bassa tensione a "uomo-presente".
- Configurazione "basso profilo" per installazioni a pavimento.
- Altezza minima: 115 mm.
- Altezza massima di sollevamento: 1000 mm.
- Lunghezza pedana: 2.040 (rampe aperte)

3.200 kg




Codice	Alimentazione	Descrizione	
0-41106500/15	230V/400V-3PH-50/60HZ	ERCO C510 B - Rosso RAL 3002 Bucciato - Portata 3.200 kg.	
0-41106502/15	230V/1Ph/50Hz	ERCO C510 B - Rosso RAL 3002 Bucciato - Portata 3.200 kg.	
8-41100194		Kit di personalizzazione ERCO C3510 B (Obbligatorio)	

SOLLEVATORI IDRAULICI MONO FORBICE SOTTOSCOCCA

Immagine	Descrizione	Codice	
ACCESSORI OBBLIGATORI ERCO C515 B - ERCO C510 B			
	Set tasselli di fissaggio (8 pz.). Per tutti i modelli della serie.	8-41100203	
ACCESSORI A RICHIESTA ERCO C515 B - ERCO C510 B			
	M320 Set ruote di movimentazione per versione mobile. Disponibile solo per il modello ERCO C510 B. NOTA: il ponte l'accessorio montato viene declassato a 3000 kg. e non è reversibile	8-41100320	
	Set di traverse e tamponi per fuoristrada L=1800 mm	8-42300047	
	Set di cuscinetti (4 pcs.) H = 80 mm.	8-42300027	
	Tanica olio idraulico (8 lt).	8-41100202	

SOLLEVATORI IDRAULICI MONO FORBICE SOTTOSCOCCA

Immagine	Descrizione	Codice	
ACCESSORI OBBLIGATORI ERCO C515 B - ERCO C510 B			
	Kit estensioni rampe (4 pz.).	8-44600003	

ERCO C632 EF

Caratteristiche principali:

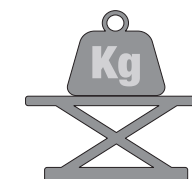
Sollevatore a doppia forbice a basso profilo. Allineamento delle pedane con un doppio circuito MASTER/SLAVE senza cremagliere di sicurezza meccanica. Pedane versione con flaps (F).

Portata: 3.200 kg



Tutti i modelli completi di:
-1 Set di 4 tamponi in gomma.

3.200 kg



Codice	Alimentazione	Descrizione	
0-41106000/15	230V/400V-3PH-50/60HZ	ERCO C632 EF - Rosso RAL 3002 Bucciato - Capacità 3.200 kg.	
0-41106002/15	230V/1Ph/50Hz	ERCO C632 EF - Rosso RAL 3002 Bucciato - Capacità 3.200 kg.	
8-41100189		Kit di personalizzazione ERCO C632 EF (Obbligatorio)	

ERCO C636 EF

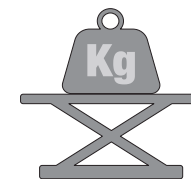


Caratteristiche principali:
Sollevatore a doppia forbice a basso profilo. Allineamento delle pedane con un doppio circuito MASTER/SLAVE senza cremagliere di sicurezza meccanica. Pedane versione con flaps (F).
Portata: 3.600 kg



Tutti i modelli completi di:
-1 Set di 4 tamponi in gomma.

3.600 kg







Codice	Alimentazione	Descrizione	
0-41106100/15	230V/400V-3PH-50/60HZ	ERCO C636 EF - Rosso RAL 3002 Bucciato - Capacità 3.600 kg.	
0-41106102/15	230V/1Ph/50Hz	ERCO C636 EF - Rosso RAL 3002 Bucciato - Capacità 3.600 kg.	
8-41100190		Kit di personalizzazione per ERCO C636 EF (Obbligatorio)	

SOLLEVATORI SOTTOSCOCCA A DOPPIA FORBICE, PROFILO BASSO

Immagine	Descrizione	Codice	
ACCESSORI OBBLIGATORI ERCO C 362 EF - ERCO C 636 EF			
	Set di tasselli di fissaggio (8 pz)	8-41100203	
ACCESSORI A RICHIESTA ERCO C632 EF - ERCO C636 EF			
	Kit traversa fuoristrada (2pz)	8-42300047	
	Tanica olio idraulico 20 lt	8-41120008	
	Telaio per incasso (zincato) per sollevatori C-line sottoscocca a doppia forbice profilo basso con flaps (da abbinare a cod. 8-41100165)	8-41100225	
IMMAGINE NON DISPONIBILE	Kit per installazione a incasso per sollevatori con flaps, include il supporto per flaps che deve essere imbullonate al pavimento - Obbligatorio per installazione ad incasso	8-41100165	

SOLLEVATORI SOTTOSCOCCA A DOPPIA FORBICE, PROFILO BASSO

Immagine	Descrizione	Codice	
	Set rampe lunghe H=50 per versione a pavimento	8-41100207	
	Set prolunghe tubi 1mt	8-41100184	
	Set prolunghe tubi 2mt	8-41100185	
	Serie n°4 tamponi, 80mm	8-42300027	
IMMAGINE NON DISPONIBILE	Kit protezione tubi angolare	8-41100143	

ERCO C361T E

Caratteristiche principali:

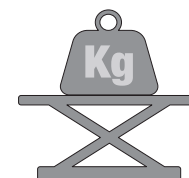
Allineamento delle pedane con doppio circuito MASTER/SLAVE senza sicure meccaniche.

Portata: 3.600 kg



Tutti i modelli completi di:
-1 Set di 4 tamponi in gomma.

3.600 kg



Codice	Alimentazione	Descrizione	
0-41106300/15	230V/400V-3PH-50/60HZ	ERCO C361T E - Rosso RAL 3002 Bucciato - Capacità 3.600 kg.	
0-41106302/15	230V/1Ph/50Hz	ERCO C361T E - Rosso RAL 3002 Bucciato - Capacità 3.600 kg.	
0-41106303/15	230V/1Ph/60Hz	ERCO C361T E - Rosso RAL 3002 Bucciato - Capacità 3.600 kg.	
8-41100192		Kit di personalizzazione - ERCO C361T E, obbligatorio	

ERCO C401T E

Caratteristiche principali:

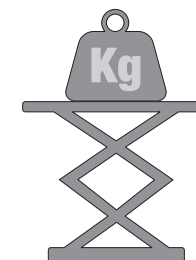
Allineamento delle pedane con doppio circuito MASTER/SLAVE senza sicure meccaniche.

Portata: 4.000 kg



Tutti i modelli completi di:
-1 Set di 4 tamponi in gomma.

4.000 kg






Codice	Alimentazione	Descrizione	
0-41106400/15	230V/400V-3PH-50/60HZ	ERCO C401T E - Rosso RAL 3002 Bucciato - Capacità 4.000	
0-41106402/15	230V/1Ph/50Hz	ERCO C401T E - Rosso RAL 3002 Bucciato - Capacità 4.000	
0-41106403/15	230V/1Ph/60Hz	ERCO C401T E - Rosso RAL 3002 Bucciato - Capacità 4.000	
8-41100193		Kit di personalizzazione - ERCO C401T E, obbligatorio	

SOLLEVATORI SOTTOSCOCCA A DOPPIA FORBICE, PROFILO ALTO

Immagine	Descrizione	Codice	
ACCESSORI OBBLIGATORI ERCO C 361T E & ERCO C 401T E			
	Set di tasselli di fissaggio (8 pz)	8-41100203	
ACCESSORI A RICHIESTA ERCO C 361T E & ERCO C 401T E			
	Kit traversa fuoristrada (2pz)	8-42300047	
	Tanica olio idraulico 20 lt	8-41120008	
	Kit telaio per fossa	8-41100204	

SOLLEVATORI SOTTOSCOCCA A DOPPIA FORBICE, PROFILO ALTO

Immagine	Descrizione	Codice	
	Set prolunghe tubi 1mt	8-41100184	
	Set prolunghe tubi 2mt	8-41100185	
	Serie n°4 tamponi, 80mm	8-42300027	



NEXION S.p.A.

Strada Statale 468 n° 9 - 42015 CORREGGIO - R.E. - ITALY

Tel. +39 0522 639.111 - Fax +39 0522 639.150 - www.corghi.com - info@corghi.com



Per aiutare il pianeta ottimizzando il consumo di carta, i nostri cataloghi sono consultabili sul sito www.corghi.com. Una stampa responsabile aiuta a preservare l'ambiente.

The manufacturer reserves the right to modify the features of its products at any time.
03-2024